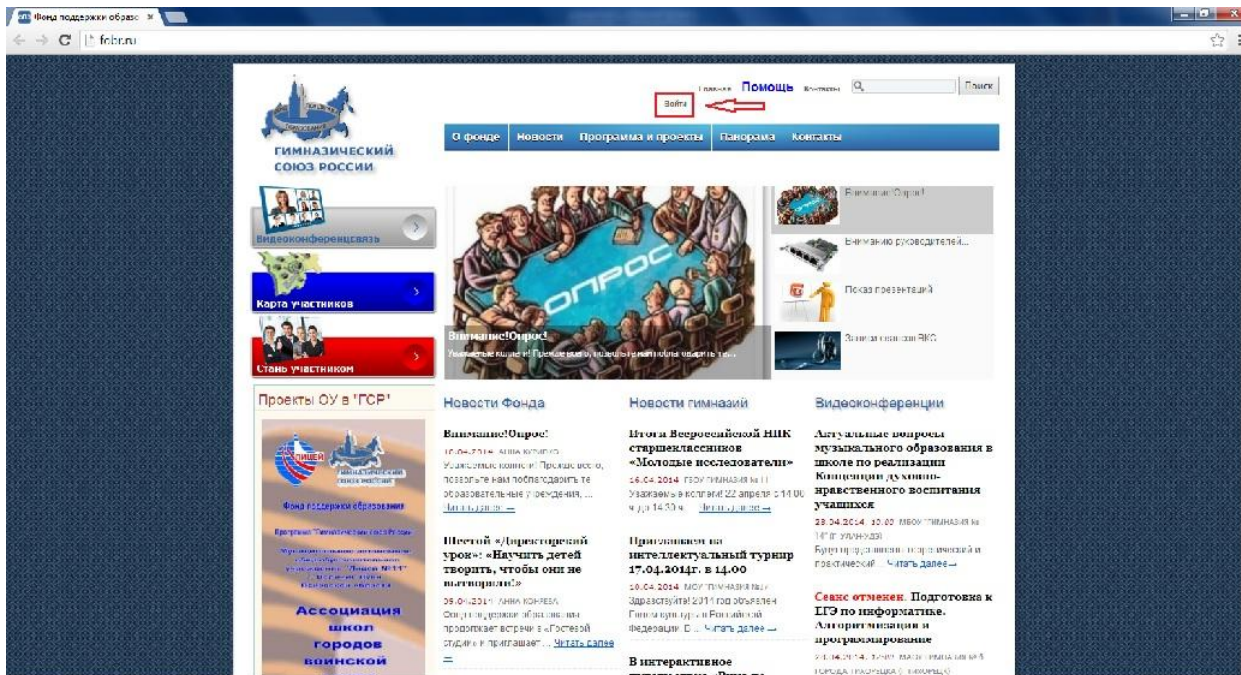


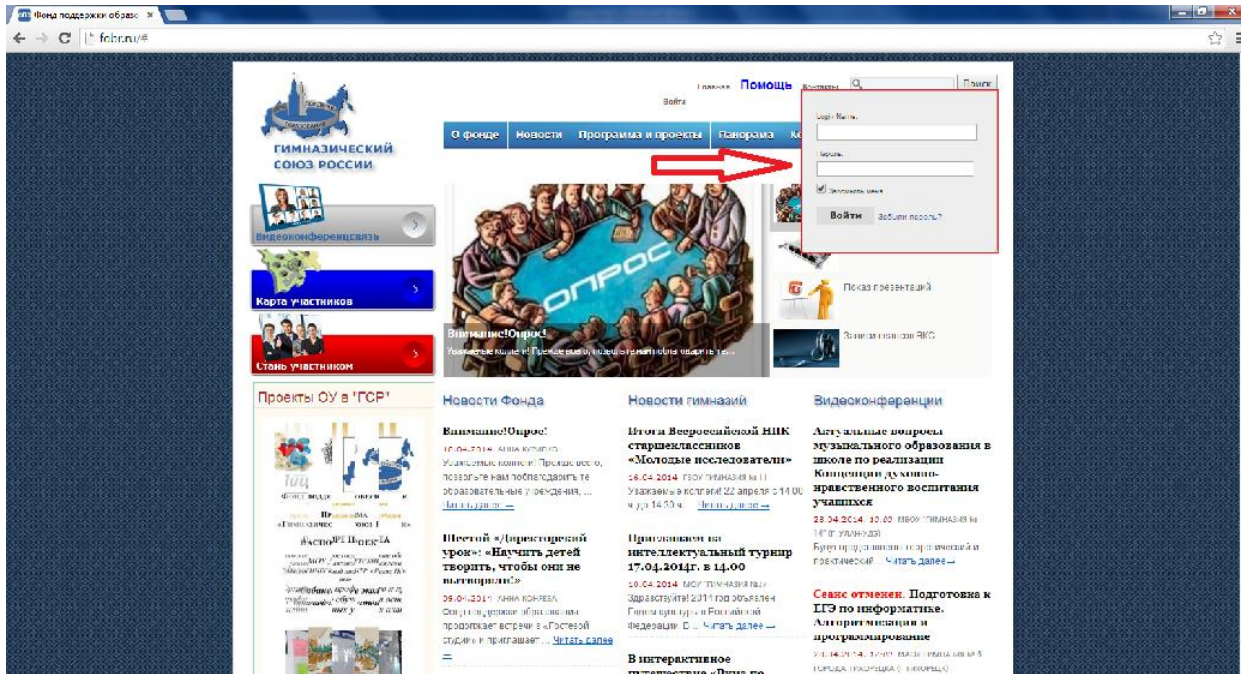
# Часто задаваемые вопросы по просмотру On'line трансляций и или Архивов записей ВКС ([www.fobr.ru](http://www.fobr.ru)):

## 1. На сайте отсутствует раздел «Видеоконференции», что делать?!

Необходимо авторизоваться!!



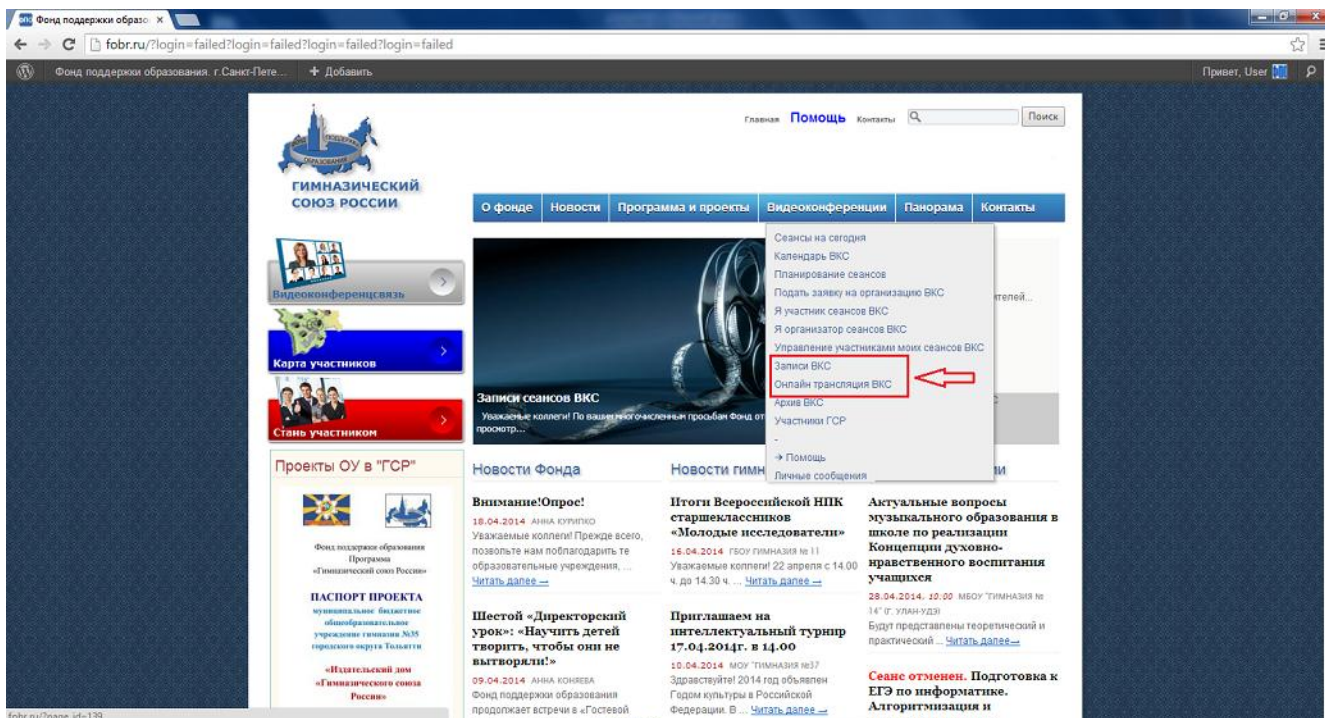
Для этого, нажмите кнопку «Войти», в появившемся окне: в верхней строке введите логин, в нижней пароль. Если по каким либо причинам, Вам не удалось авторизоваться, обращайтесь в Фонд (812)326-01-22.





## 2. Авторизация выполнена, но не найти ссылку «Онлайн трансляция ВКС/Архив ВКС»?

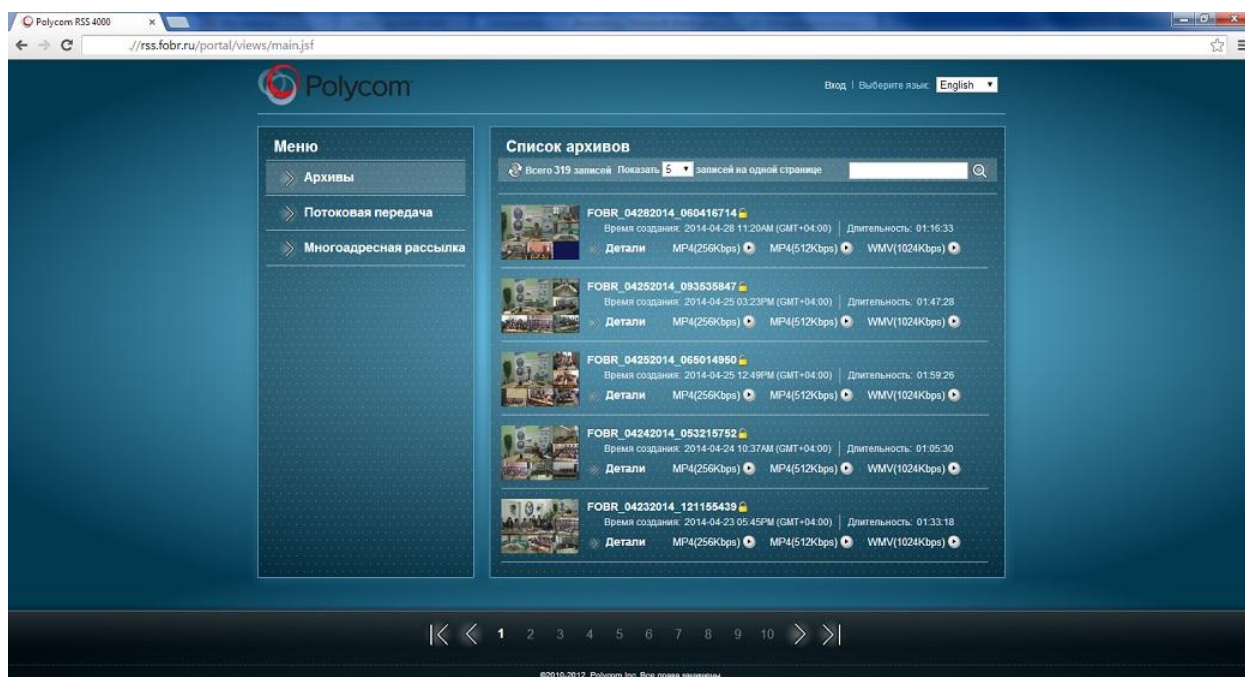
Данная ссылка (ссылки) расположена в разделе «Видеоконференции»



## 3. При переходе по ссылке, появляется сообщение (в зависимости от браузера): принять сертификат?; сертификат сайта не является доверенным – продолжить?

Не сомневайтесь и не переживайте! Спокойно и вдумчиво соглашайтесь с тем, чтобы  
принимать или продолжать!!!!

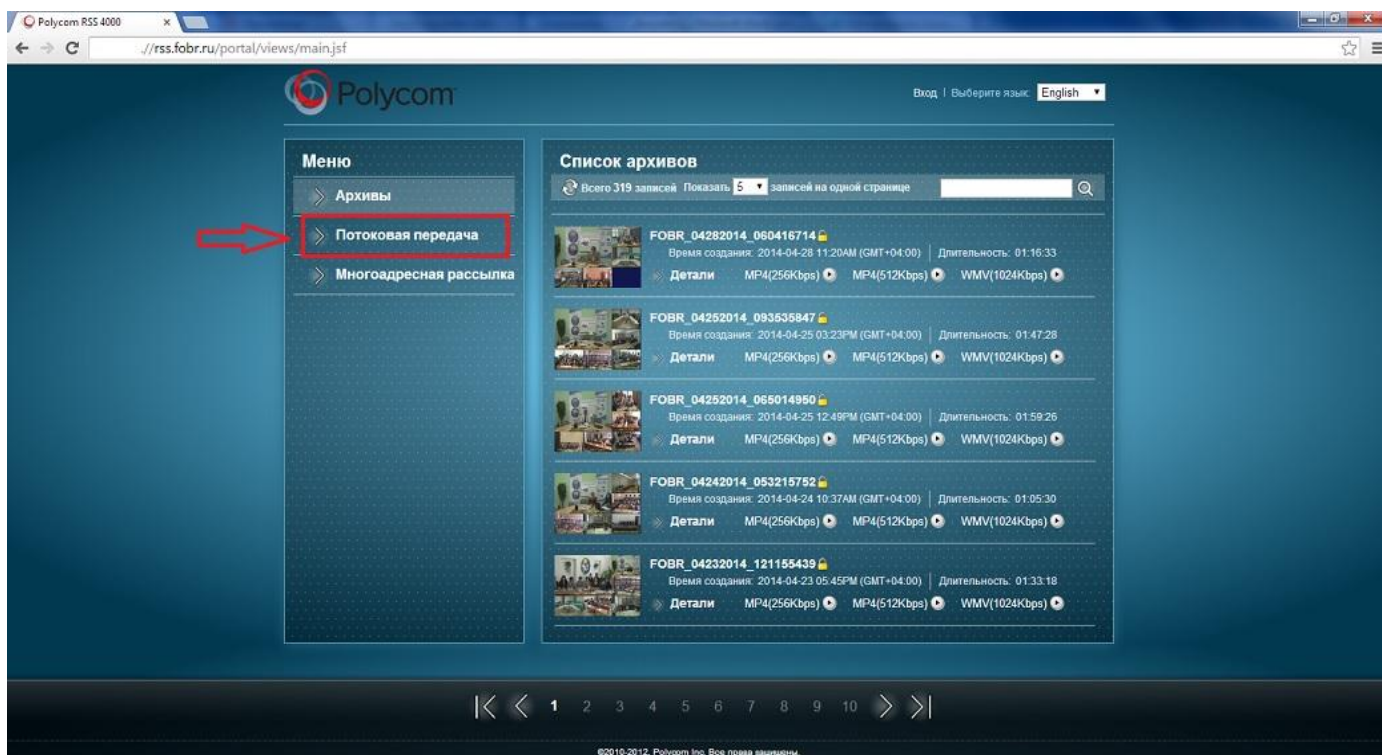
После чего откроется



#### 4. Онлайн трансляция ВКС, что нажать?!

Выберете «Потоковая передача», после чего, Вам будет предложено на выбор два варианта скорости просмотра сеанса – выберите тот, который оптимален для Вашей сети!

**ВНИМАНИЕ:** Возможно появление сообщения (в правом нижнем или верхнем левом углу) о блокировании всплывающих окон – необходимо нажать на появившееся сообщение!!!



#### 5. Архив сеансов ВКС?

Для просмотра архивных записей сеансов ВКС, Вам необходимо получить уникальный pin-код, дающий право просмотра. Для этого отправьте заявку на электронный адрес [a.kugirko@fobr.ru](mailto:a.kugirko@fobr.ru). В заявке просим указать:

- Дату, время и тему сеанса, который хотели бы посмотреть;
- Наименование образовательного учреждения;
- Ф.И.О. ответственного лица (назначенного в ОУ) за ВКС;
- Контакты для обратной связи.

