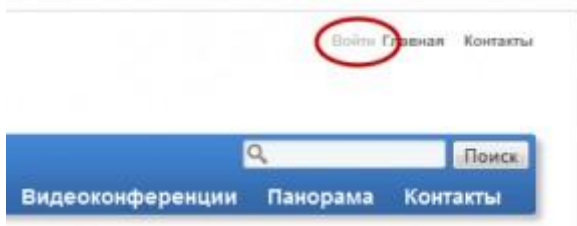
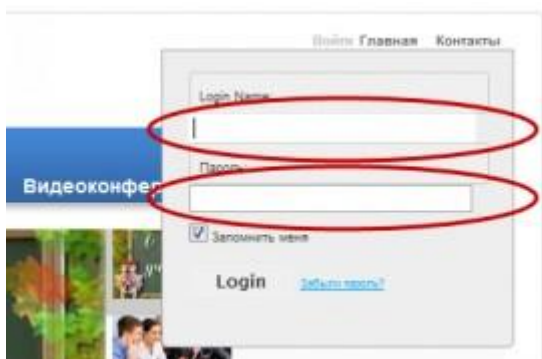


Авторизируйтесь на сайте.

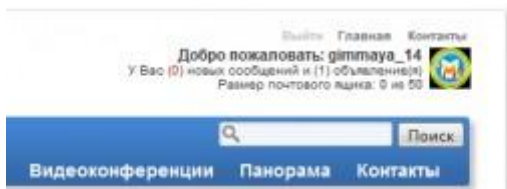
Для этого нажмите на надпись "Войти" в правом верхнем углу страницы:



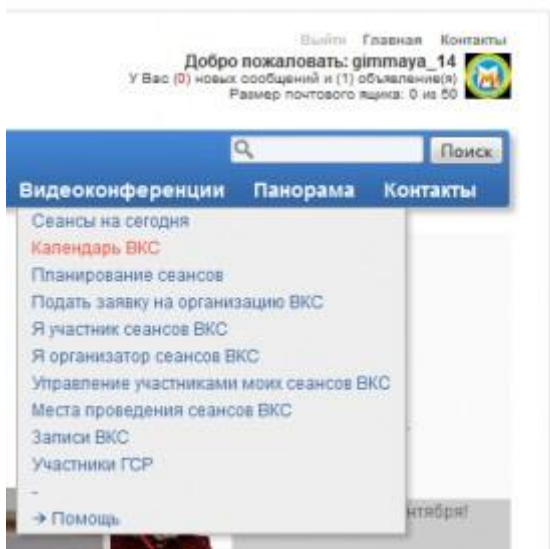
Введите регистрационное имя и пароль:



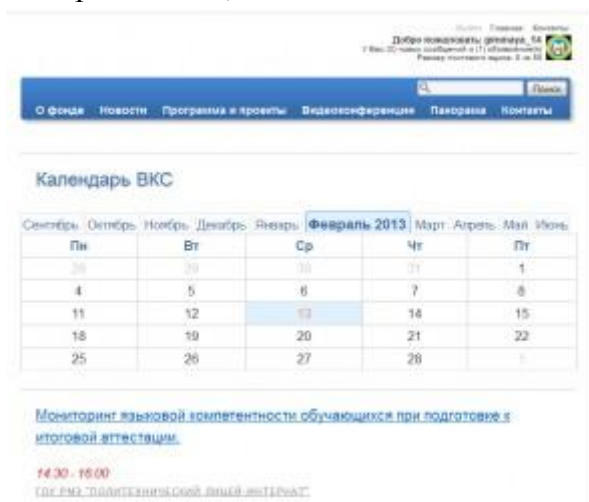
При успешной регистрации Вы увидите картинку наподобие этой:



Для подачи заявки на участие в сеансе ВКС выберите в меню "Видеоконференции" пункт "Календарь ВКС" для утвержденных сеансов или "Планирование сеансов" для сеансов, находящихся на утверждении:



Выберите месяц, число и название сеанса ВКС:



В таблице укажите контактную информацию руководителя ОУ, ответственного лица за ВКС в данном ОУ, технического специалиста. Данные нужно вводить строго в соответствии с графами.

УЧАСТИЕ В СЕАНСАХ

Земля 1 ▾
 Соединение по каналу связи наземного оператора

	Руководитель	Ответственный	Специалист
Фамилия:	<input type="text"/>	<input type="text"/>	<input type="text"/>
Имя:	<input type="text"/>	<input type="text"/>	<input type="text"/>
Отчество:	<input type="text"/>	<input type="text"/>	<input type="text"/>
Телефон:	<input type="text"/>	<input type="text"/>	<input type="text"/>
E-mail:	<input type="text"/>	<input type="text"/>	<input type="text"/>
Целевая аудитория:	<input type="text"/>		
Наличие презентации:	<input type="checkbox"/>		

УЧАСТНИКИ СЕАНСА

Для подтверждения заказа участия в сеансе ВКС нажмите на кнопку "Отправить заказ".